



Istituto Comprensivo
FALCONE E BORSELLINO
Roma

Anno Scolastico 2018/2019

SCUOLA SECONDARIA DI PRIMO GRADO

REGISTRO ELETTRONICO

FUNZIONALITA' PER LE FAMIGLIE

A cura della prof.ssa Stefania Rocchi – F.S. Area 4 per il Registro Elettronico

1. ACCESSO

- Dalla schermata del sito dell'Istituto (www.falconeborsellino.gov.it) seleziona **REGISTRO ELETTRONICO FAMIGLIE**
- **Clicca su RE per aprire la schermata di accesso**
- **Inserisci il N.U. e la password**
- **Clicca su ACCEDI**

re
Registro Elettronico Axios
Perché pagare di più?
1.7.0 / 7.0.0-C

Istituto Comprensivo
" FALCONE E BORSELLINO "

Se avete dimenticato la Password inserite il Codice Utente o l'Indirizzo Mail, poi cliccate sul pulsante 'Password dimenticata?', la password di accesso sarà inviata all'indirizzo che avete indicato.

Codice Utente / Indirizzo Mail
1731

Password
.....

Accedi Login Accessibile

Password dimenticata? Esci

Help per il Login

Credenziali per il Demo

Se si desidera visionare un dimostrativo del programma...
lo 06 777 231 oppure cliccare qui per inviare una mail in
nome dell'istituzione scolastica e quello di un referente
contattato.

I dati che appariranno, utilizzando la versione dimostrativa
casuali e privi di ogni riferimento reale ed inoltre, pur se
rimarranno attivi solo per la durata della sessione in corso.

2. PASSWORD DIMENTICATA

In caso abbiate DIMENTICATO password, nome utente, mail di registrazione :

- Dalla schermata iniziale, dove si dovrebbe inserire N.U. e PASSWORD, cliccare su
- PASSWORD DIMENTICATA, il Sistema genererà i dati automaticamente e ve li invierà



The image shows a login interface with the following elements:

- A label "Codice Utente / Indirizzo" above a text input field containing "1731".
- A label "Password" above a password input field filled with ten black dots.
- A blue button labeled "Accedi" (Login).
- A blue button labeled "Password dimenticata?" (Forgot password?).

NON SALVARE MAI LA PROPRIA PASSWORD DI ACCESSO AL REGISTRO ELETTRONICO, NÉ COMUNICARLA AD ALCUNO. SE CIÒ FOSSE AVVENUTO, SARÀ NECESSARIO GENERARE UNA NUOVA PASSWORD SEGUENDO LE ISTRUZIONI

3. GENERARE NUOVA PASSWORD

Per generare una nuova password **DIVERSA DA QUELLA ASSEGNATA**:

- Aprire la sessione di lavoro introducendo la password corrente
- Una volta entrati, cliccare sul simbolo del **LUCCHETTO** che sta in alto a destra della schermata iniziale



- Si aprirà una schermata che vi chiederà di digitare la vecchia password e la nuova password
- Digitare **CONFERMA**

4. SCHERMATA PRINCIPALE

Istituto Comprensivo
" FALCONE E BORSELLINO "

7.0/7.0.0 97048910588 Anno Scolastico: 2018/2019 Data e ora: 10/09/2018 20:01

COGNOME e NOME Ultimo Accesso: 27/09/2018 10:46:57

CUOLA-FAMIGLIA 2018/2019 PRIMO QUADRIMESTRE/TRIMESTRE

STUDENTI Comunicazioni Anagrafico Curriculum Assenze Autorizzazioni Pagella Registro Docente Registro Classe Materiale Didattico Prenotazioni Colloqui

COGNOME e NOME Selezionare prima un Alunno, poi selezionare i dati da visualizzare cliccando su una delle icone sopra

In questa schermata sono presenti tutte le funzionalità a disposizione dei genitori/tutori e degli alunni

5. COMUNICAZIONI – Per le classi prime



Cliccare questo pulsante per visualizzare tutte le Comunicazioni e le Circolari destinate alle famiglie.

In alcuni casi vi sarà richiesto di firmare per PRESA VISIONE tramite il PIN che vi è stato consegnato insieme al Nome Utente e alla Password, selezionando il quadratino a destra. Dopo aver selezionato vi verrà richiesto il PIN. Questa procedura elimina tutte le precedenti quando si usava il Libretto delle Comunicazioni o il diario dell'alunno.

| Data | Inviata da | Testo | Link/Allegato | Da leggere |
|------------|------------|-------|---------------|--------------------------|
| 17/09/2018 | Dirigente | prova | | <input type="checkbox"/> |

Attualmente non c'è nessuna segnalazione sull'icona delle Comunicazioni che vi avvisa che ci sia qualcosa da leggere, dovrete essere voi a guardare spesso la pagina. In seguito sarà introdotta questa funzionalità e, aprendo il R.E., troverete un segnale di allerta ad indicare che ci sono nuove comunicazioni da leggere/firmare.

6. COMUNICAZIONI – Per le classi seconde e terze



Cliccare questo pulsante per visualizzare tutte le Comunicazioni e le Circolari destinate alle famiglie.

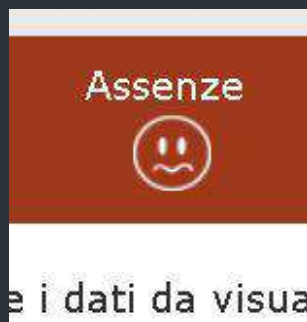
La firma alle circolari per presa visione avverrà sul Libretto dell'alunno.

Prossimamente vi sarà distribuito un PIN che vi consentirà di vistare per presa visione le circolari direttamnte sul R.E., abolendo quindi tutto il cartaceo.

| Data | Inviata da | Testo | Link/Allegato | Da leggere ▼ |
|------------|------------|-------|---------------|--------------------------|
| 17/09/2018 | Dirigente | prova | | <input type="checkbox"/> |

Attualmente non c'è nessuna segnalazione sull'icona delle Comunicazioni che vi avvisa che ci sia qualcosa da leggere, dovrete essere voi a guardare spesso la pagina. In seguito sarà introdotta questa funzionalità e aprendo il R.E. troverete un segnale di allerta ad indicare che ci sono nuove comunicazioni da leggere/firmare.

7. ASSENZE – Per le classi prime



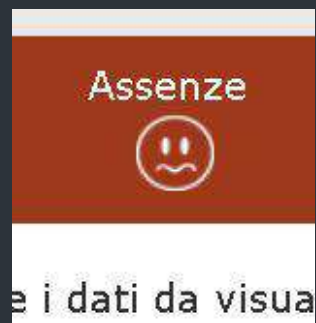
Cliccando su questo pulsante potrete visualizzare le assenze e i ritardi dell'alunno.

Per giustificare dovrete cliccare sul quadratino GIUSTIFICAZIONE e inserire il PIN

| Elenco assenze di <input type="text"/> | | |
|--|--------------|--------------------------|
| Data | Tipo assenza | Giustificazione |
| 17/09/2018 | Assenza | <input type="checkbox"/> |


| Elenco assenze di <input type="text"/> | | |
|--|-----------------|--------------------------|
| Data | Tipo assenza | Giustificazione |
| 17/09/2018 | Ritardo [09:00] | <input type="checkbox"/> |

8. ASSENZE – Per le classi seconde e terze



Cliccando su questo pulsante potrete visualizzare le assenze e i ritardi dell'alunno.

Le giustificazioni per ora avverranno ancora tramite il Libretto delle Giustificazioni. Prossimamente vi verrà assegnato un PIN che vi consentirà di giustificare tramite R.E., abolendo del tutto il cartaceo

| Elenco assenze di <input type="text"/> | | |
|--|--------------|---|
| Data | Tipo assenza | Giustificazione |
| 17/09/2018 | Assenza |  |

| Elenco assenze di <input type="text"/> | | |
|--|-----------------|---|
| Data | Tipo assenza | Giustificazione |
| 17/09/2018 | Ritardo [09:00] |  |

9. PAGELLA



Questo pulsante vi consente di visualizzare e scaricare le pagelle di fine trimestre o quadrimestre

10. REGISTRO DOCENTE



Cliccando su questo pulsante visualizzerete le valutazioni dell'alunno per tutte le materie.

Questa pagina è divisa in due parti

ELENCO VOTI

GRIGLIA VOTI

11. REGISTRO DOCENTE – ELENCO VOTI

Le valutazioni sono visibili in ordine cronologico con le seguenti specificazioni:

- **DATA**
- **MATERIA**
- **TIPOLOGIA** (scritto, orale, grafico, pratico, altro)
- **VOTO** (in verde se è positivo, in rosso se è negativo, in blu se non fa media, in rosa se l'alunno era assente)
- **OBIETTIVI** (se la valutazione è stata formulata in base a degli obiettivi didattici specifici)
- **COMMENTO** (se l'insegnante ha ritenuto opportuno commentare la valutazione)
- **DOCENTE** (il nome dell'insegnante che ha valutato)
- **VISTO** (cliccare per presa visione, inserendo il PIN) **(SOLO PER LE CLASSI PRIME)**

| Data | Materia | Tipo | Voto | Obiettivi | Commento | Docente | Visto |
|------------|------------------------------------|---------|------|---|------------------------|---------------------------|---|
| 05/06/2018 | ARTE E IMMAGINE | Orale | 10 |  Obiettivi | | Rocchi Stefania | <input checked="" type="checkbox"/> Vista |
| 01/06/2018 | STORIA CITTADINANZA e COSTITUZIONE | Orale | 8 | | | Leone Luciana | <input checked="" type="checkbox"/> Vista |
| 25/05/2018 | MATEMATICA | Scritto | 6,5 | | verifica comune finale | Tossini Daniela | <input checked="" type="checkbox"/> Vista |
| 25/05/2018 | SCIENZE MOTORIE E SPORTIVE | Pratico | 8 | | | Corigliano Gianluca Maria | <input checked="" type="checkbox"/> Vista |
| 24/05/2018 | SCIENZE | Scritto | 6 | | | Porcaro Grazia | <input checked="" type="checkbox"/> Vista |

12. REGISTRO DOCENTE - GRIGLIA

Le valutazioni sono visibili in ordine cronologico, non suddivise per disciplina, ma per tipologia (il colore del triangolino segnala il tipo di valutazione – vedi legenda).



| 8 Gen | 11 Gen | 16 Gen | 22 Gen | 24 Gen | 25 Gen | 30 Gen | 6 Feb | 7 Feb | 9 Feb | 12 Feb | 15 Feb | 19 Feb | 20 Feb | 28 Feb | 2 Mar |
|-------|--------|--------|--------|--------|--------|--------|-------|-------|-------|--------|--------|--------|--------|--------|-------|
| | | | | | | | | 8 | | | | | | 8 | |
| 9.50 | 9 | | | | | | | 7 | | 8 | | 9.50 | | | |
| | | | | | | | 8.5 | | | | | | | | |
| | | | 7 | | | | | | | | 8 | | | | |
| | | | | | | | | | | | | | | | |

Il colore della casella segnala se in verde se è positivo, in rosso se è negativo, in blu se non fa media.

Una nuvoletta indica che l'insegnante ha scritto un commento.

Per vedere la specifica del voto passarci il mouse sopra.

13. REGISTRO CLASSE

Qui sono visualizzabili, giorno per giorno, gli argomenti svolti in classe dai vari docenti e i compiti assegnati. Inoltre le eventuali comunicazioni della Dirigente e le note a tutta la classe o del proprio figlio (visibile solo alla famiglia dell'alunno).

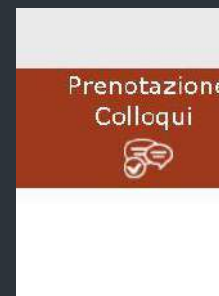
| Data | Argomenti Lezioni | Compiti |
|-------------------------|--|--|
| 17/09/2018 Lunedì | GEOGRAFIA: conoscenza della classe MATEMATICA: I 4-4. Gioco di logica tratto dal libro "L'uomo che sapeva contare". MUSICA: Spiegazione dell'orario ed in generale del programma di seconda. Gioco ritmico sul nome. Antica preghiera irlandese. SCIENZE: Accoglienza, presentazione del programma. | |
| 19/09/2018 Mercoledì | | MATEMATICA: Portare vol. 1 matematica e lavori delle vacanze. |
| 21/09/2018 Venerdì | | MUSICA: Portare il flauto e il libro B. Ripassare la scala di do. |

14. MATERIALI DIDATTICI



Qui sono visualizzabili i materiali didattici che i vari insegnanti condividono con la classe o con i singoli alunni.


15. PRENOTAZIONE COLLOQUI



Prenotazione Colloqui

Indirizzo email: manola30121980@gmail.com

| Docente | Materia | Sede | Giorno Orario | I Data | | II Data | | III Data | | IV |
|--------------------|--------------------|--|------------------|------------|-----------------------------|-----------------|-----------------|----------|---------|-------|
| | | | | Posto | Prenota | Posto | Prenota | Posto | Prenota | Posto |
| Rocchi Stefania | ARTE E IMMAGINE | I.C. FALCONE E BORSELLINO - SCUOLA MEDIA-VIA GIOVANNI DA PROCIDA 16 | Mercoledì | 10/10/2018 | 8 | -- | -- | -- | -- | -- |
| | | | 13:00 - 14:00 | 1 (≈13:00) | <input type="checkbox"/> NO | Non disponibile | Non disponibile | Non | | |

Cliccare sul pulsante  in alto a destra per confermare le prenotazioni.

Cliccando sull'icona dei COLLOQUI si aprirà questa schermata dove compariranno i giorni e gli orari di tutti i docenti dell'alunno prenotabili per i colloqui. Voi potrete scegliere l'ora e cliccare **SI** sotto **PRENOTA**. Vi arriverà una conferma tramite mail

16. ALTRE FUNZIONALITA'

- ▶ Per tutti i dubbi si può consultare il manuale *on line* del registro elettronico, cliccando sul PUNTO INTERROGATIVO che si trova in alto a destra di tutte le schermate . Il Manuale si aprirà alle istruzioni relative alla pagina su cui state lavorando




- ▶ Il lucchetto serve per modificare la propria password



- ▶ Questa icona si usa quando si vuole tornare al menù principale



- ▶ Questa icona va utilizzata quando si vuole uscire dal R.E. e va sempre usata alla fine della propria sessione di lavoro



APPLICAZIONE PER SMARTPHONE REGISTRO ELETTRONICO PER LE FAMIGLIE

E' disponibile su tutti gli *store* (come *Play Store*) l'**APP Registro Elettronico Famiglie** per dispositivi mobili, attraverso la quale i genitori potranno visualizzare voti, assenze, compiti e attività svolte in classe dai propri smartphone e iphone. Per trovare l'applicazione tramite gli *store* basta ricercare "**AXIOS RE FAMILY**" e installare)

Per accedere al Registro dall'app i genitori dovranno inserire il

**CODICE FISCALE DELL'ISTITUTO COMPRENSIVO FALCONE E BORSELLINO
97048910588,**

seguito dalle stesse credenziali (**nome utente e password**) utilizzate per l'accesso Web al Registro Elettronico.

Sul sito istituzionale www.falconeborsellino.gov.it potrete trovare un breve manuale su come scaricare e utilizzare l'Applicazione per Smartphone Registro Elettronico Famiglie di AXIOS

ASSISTENZA FAMIGLIE

In caso di problemi o difficoltà nell'uso del Registro Elettronico le famiglie e gli alunni possono contattare la prof.ssa Stefania Rocchi (Funzione Strumentale per il R.E.) al seguente recapito:

STEFANIA.ROCCHI@ISTRUZIONE.IT

oppure nell'orario di ricevimento mattutino della docente stessa